



CATÁLOGO DE PERFILES



DICAR Perfiles Metálicos, S.L.

C/ Abedul, 33
28942 Fuenlabrada, MADRID
Tel. 916 420 337
E-mail: dicar@dicar.es
Web: www.dicar.es



DICAR PERFILES METALICOS, S.L. fue fundada en 1983 por Ángel Luis de Córdoba Navarro. Desde entonces y hasta hoy nuestro crecimiento en el sector de los perfiles de terminación, nos ha convertido en sinónimo de compromiso y satisfacción con nuestros clientes.

Fabricamos perfiles metálicos en acero inoxidable, latón, latonado, aluminio, perfiles que imitan a la madera y perfiles recubiertos de madera natural.

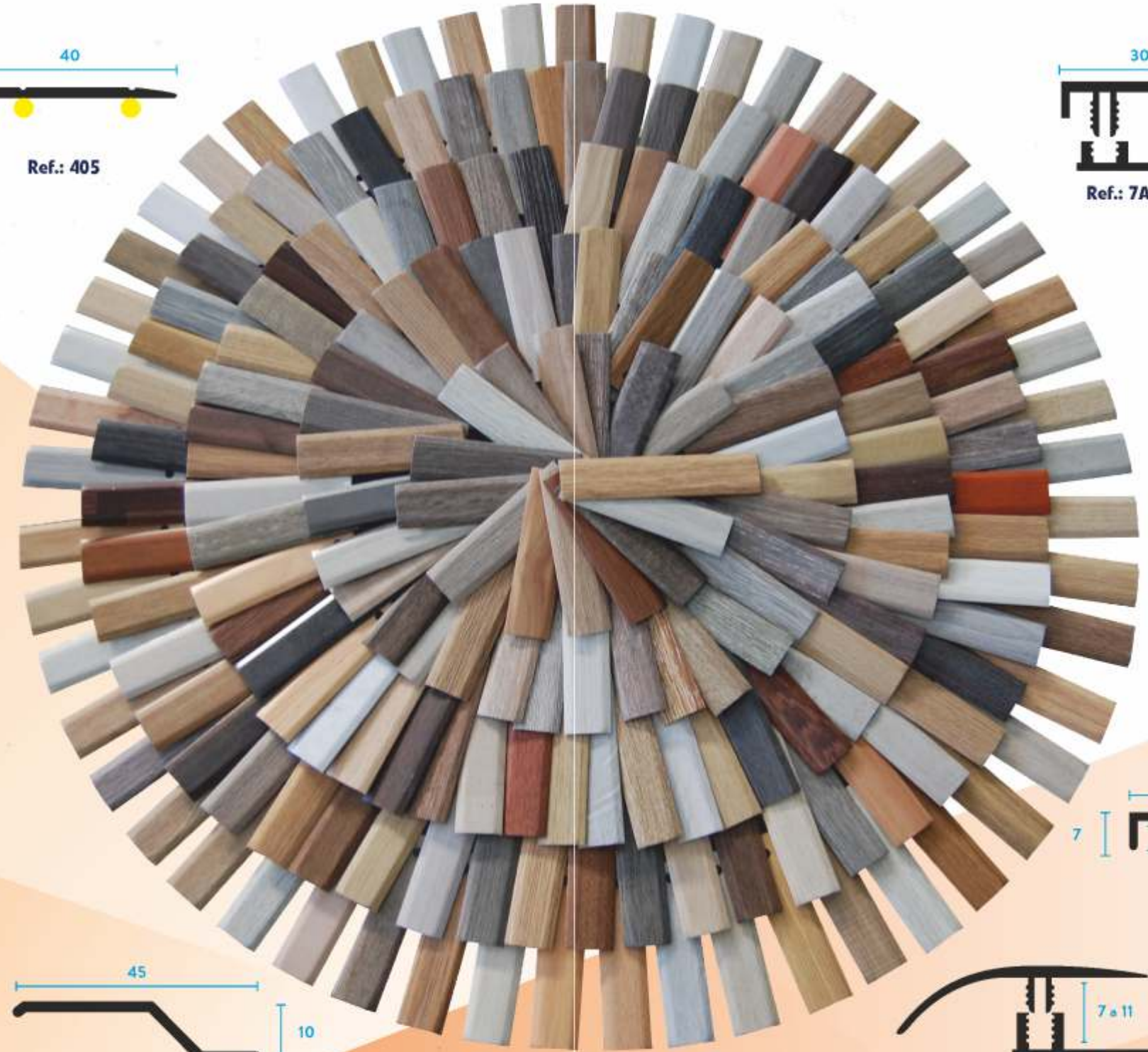
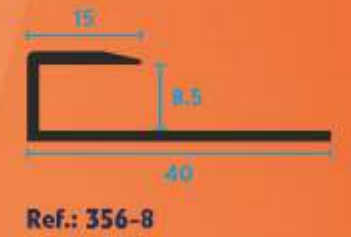
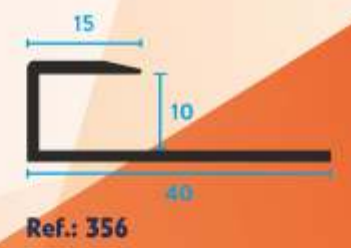
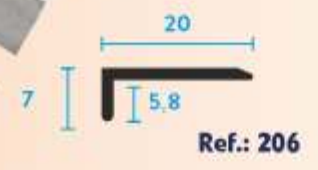
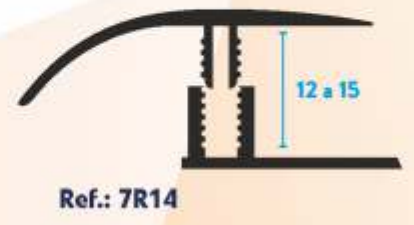
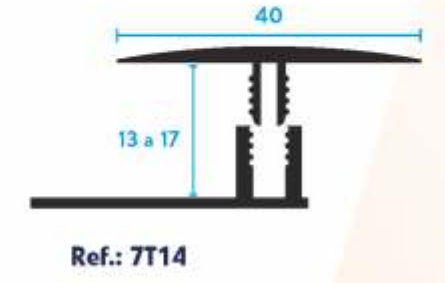
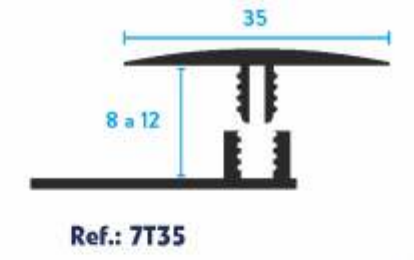
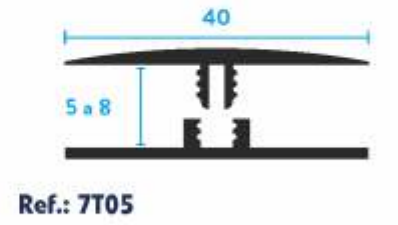
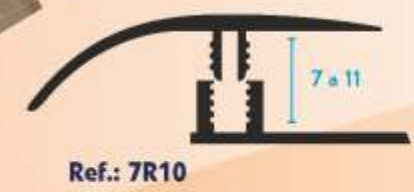
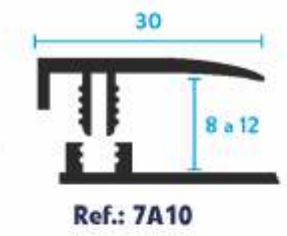
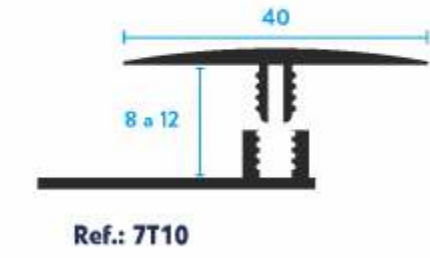
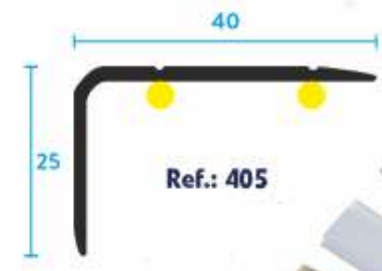
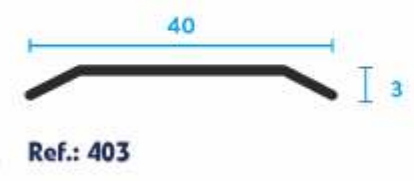
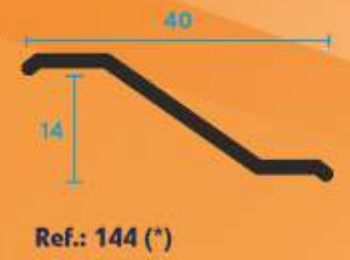

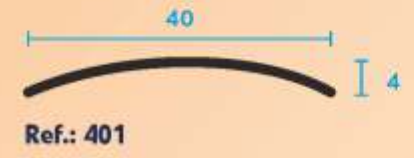
Ponemos a su disposición más de 5000 remates para todo tipo de pavimentos, esquinas y peldaños de escaleras. Para ello contamos con la tecnología más avanzada y un equipo humano altamente cualificado.

La calidad y rapidez en el servicio es nuestra filosofía y la satisfacción del cliente nuestro objetivo.

Perfiles de carril mismo nivel	4
Perfiles de carril distinto nivel	6
Imitación a madera mismo nivel	8
Imitación a madera distinto nivel	10
Cantонера peldaño imitación madera / Terminal imitación madera	12
Madera natural	14
Gama colores madera natural	15
Perfiles para PVC y moqueta	16
Pinza y Rampas	17
Cantoneras peldaño aluminio	18
Cantoneras para embutir	19
Terminales para embutir	20
Perfil en "T"	21
Ángulos y guardavivos	22
Rodapiés de aluminio	24
Gama de colores metálicos	27
Perfiles metálicos planos	28
Perfiles metálicos para desnivel	30
Bricolaje	32
Perfiles especiales	33
Gama colores imitación madera	34


PERFILES IMITACIÓN MADERA

NOTA: Los perfiles centrales están en stock permanente.
En las columnas consultar disponibilidad y plazo.



Perfiles de carril mismo nivel

Juntas de dilatación de aluminio extrusionado, extraplanas de 1.6 mm de espesor, con anclaje invisible, ideal para pasos de puerta o zonas muy amplias donde, siguiendo las recomendaciones del fabricante del pavimento, sean necesarias juntas para absorber la dilatación.



Ref. 7T10

Compuesto por dos partes; un carril que se atornilla o se pega en el suelo y una tapa que encaja en este, resultando un perfil que permite la dilatación del pavimento y prácticamente imposible de separar ambas partes una vez que han encajado.

La parte superior es de un ancho de 35 ó 40 mm y un espesor de 1.6 mm, lo que resulta un perfil extraplano y prácticamente imperceptible una vez instalado.

Disponemos de 4 carriles para diferentes alturas en función del pavimento que se desea rematar.

- Vinilo (5-7 mm)
- Laminado (8-12 mm)
- Tarima flotante (13-17 mm)
- Tarima maciza (18-20 mm)

Se sirve en tres acabados:

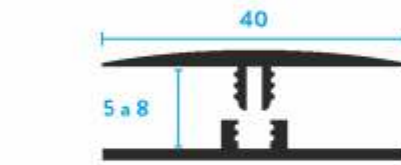
Aluminio anodizado: anodizado, oro, plata o negro.

Imitación madera: recubierto de una lámina que imita a la madera, protegida con una capa de overlay para obtener máxima resistencia al desgaste. Disponible en más de 250 colores mas habituales de suelo laminado.

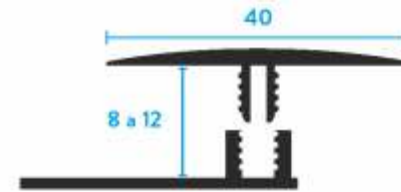
Madera natural: recubierto de una lámina de madera natural, protegida con un barniz de alta resistencia al desgaste. Disponible en los 12 colores mas habituales de tarima flotante y maciza.

Para otros acabados consultar disponibilidad y plazo.

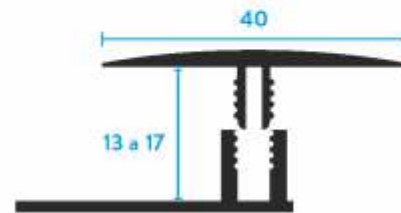
Video de instalación:



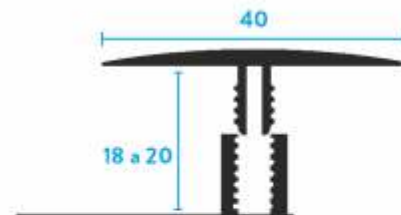
Ref.: 7T05
Carril Dilatación - 40/5 mm
Medidas: 2.50 mts. - Envase: 10 ud.



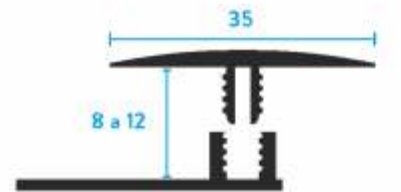
Ref.: 7T10
Carril Dilatación - 40/10 mm
Medidas: 0.83 mts. - Envase: 30 ud.
2.50 mts. - Envase: 10 ud.



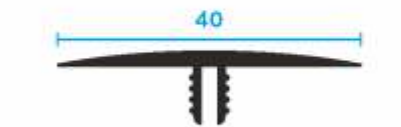
Ref.: 7T14
Carril Dilatación - 40/14 mm
Medidas: 2.50 mts. - Envase: 10 ud.



Ref.: 7T18
Carril Dilatación - 40/18 mm
Medidas: 2.50 mts. - Envase: 10 ud.



Ref.: 7T35
Carril Dilatación - 35/10 mm
Medidas: 2.50 mts. - Envase: 10 ud.



Ref.: 7T
Carril Dilatación - 40 Sin base
Medidas: 2.50 mts. - Envase: 10 ud.

* Acabados imitación madera

ROBLE	1116	1103	1132	1046	1041
1036	1113	1068	1019	1086	CEREZO CLARO
1050	1011	1048	1021	1079	1170
1064	1027	1013	1033	1092	JATOBA
1102	1124	1076	1034	1058	1067
1096	1143	1097	1166	1114	1100
1043	1168	1107	1177	1065	1084
1087	1181	1095	1112	1035	1099
1105	1179	1078	1045	1135	1057
1044	1030	1091	1066	1133	1138
1081	1018	1115	1152	1134	1032
1074	1012	1118	1153	1159	1020
1119	1037	1146	1023	1149	1157
1028	1031	1089	1029	1083	1151
1136	1075	1104	1026	HAYA	1150
1167	1038	1172	1025	1144	CEREZO
1165	1022	1180	1154	HAYA VAPOR.	1010
1184	1145	1108	1156	1039	1142
1082	1117	1069	1158	1080	1063
ROBLE RUSTICO	1148	1106	1164	1051	1094
1093	1147	1077	1162	ARCE	1090
1047	1155	1101	1161	1131	1088
1052	1163	1054	1171	1182	1042
1073	1160	1071	1186	1178	WENGUÉ
1053	1169	1049	1059	1183	1024
1055	1176	1120	1098	1187	1141
1085	1185	1137	1070	1188	

NUEVAS CALIDADES FINAL CATALOGO

* Acabados madera natural

ARCE	CEREZO	IROKO	ROBLE SIN BARNIZAR
BAMBÚ	DOUSSIE	JATOBA	ROBLE
BAMBÚ OSCURO	HAYA	NOGAL	SAPELLY
			SUCUPIRA

* Acabados aluminio anodizado

ALUMINIO PLATA	ALUMINIO ORO	NEGRO
----------------	--------------	-------

Perfiles de carril distinto nivel

Juntas de dilatación de aluminio extrusionado, con anclaje invisible, ideal para pasos de puerta, zonas con cambio de altura o zonas donde, siguiendo las recomendaciones del fabricante del pavimento, sean necesarias juntas para absorber la dilatación.

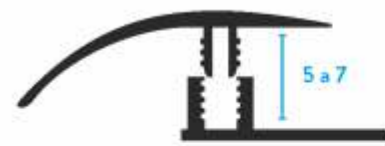


Instalación

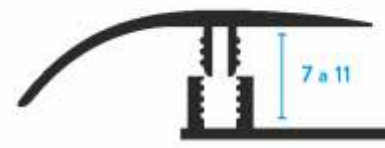
1. Medir la longitud necesaria donde se desea instalar
2. Cortar el perfil con la herramienta adecuada, preferentemente disco para aluminio
3. Situar el lado del carril sin solapa junto a la tabla o cerámica
- 4a. Atornillar el carril al suelo
- 4b. En caso de no poder atornillar, fijar con adhesivo de montaje.
5. Colocar la otra tabla dejando 1 centímetro de separación con el carril, para la dilatación del pavimento
6. Encajar la parte superior del perfil y presionar hasta que quede encajado



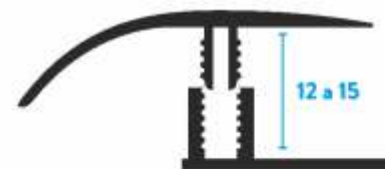
Vídeo de instalación



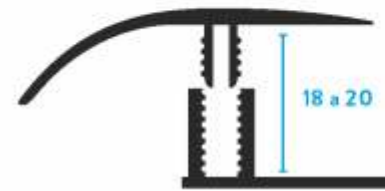
Ref.: 7R07
Carril Remate - 7 mm
Medidas: 2.50 mts. - Envase: 10 ud.



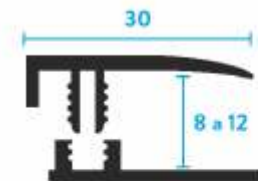
Ref.: 7R10
Carril Remate - 10 mm
Medidas: 0.83 y 2.50 mts. - Envase: 10 ud.



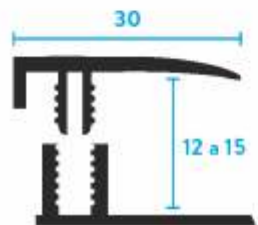
Ref.: 7R14
Carril Remate - 14 mm
Medidas: 2.50 mts. - Envase: 10 ud.



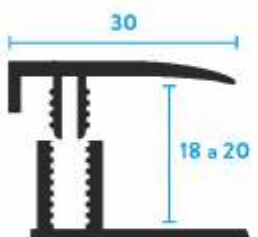
Ref.: 7R20
Carril Remate - 20 mm
Medidas: 2.50 mts. - Envase: 10 ud.



Ref.: 7A10
Carril Terminal - 10 mm
Medidas: 2.50 mts. - Envase: 10 ud.



Ref.: 7A14
Carril Terminal - 14 mm
Medidas: 2.50 mts. - Envase: 10 ud.



Ref.: 7A18
Carril Terminal - 18 mm
Medidas: 2.50 mts. - Envase: 10 ud.

* Acabados imitación madera

ROBLE	1116	1103	1132	1046	1041
1036	1113	1068	1019	1086	CEREZO CLARO
1050	1011	1048	1021	1079	1170
1064	1027	1013	1033	1092	JATOBA
1102	1124	1076	1034	1058	1067
1096	1143	1097	1166	1114	1100
1043	1168	1107	1177	1065	1084
1087	1181	1095	1112	1035	1099
1105	1179	1078	1045	1135	1057
1044	1030	1091	1066	1133	1138
1081	1018	1115	1152	1134	1032
1074	1012	1118	1153	1159	1020
1119	1037	1146	1023	1149	1157
1028	1031	1089	1029	1083	1151
1136	1075	1104	1026	HAYA	1150
1167	1038	1172	1025	1144	CEREZO
1165	1022	1180	1154	HAYA VAPOR.	1010
1184	1145	1108	1156	1039	1142
1082	1117	1069	1158	1080	1063
ROBLE RUSTICO	1148	1106	1164	1051	1094
1093	1147	1077	1162	ARCE	1090
1047	1155	1101	1161	1131	1088
1052	1163	1054	1171	1182	1042
1073	1160	1071	1186	1178	WENGÜE
1053	1169	1049	1059	1183	1024
1055	1176	1120	1098	1187	1141
1085	1185	1137	1070	1188	

NUEVAS CALIDADES FINAL CATALOGO

* Acabados madera natural

ARCE	CEREZO	IROKO	ROBLE SIN BARNIZAR
BAMBÚ	DOUSSIE	JATOBA	ROBLE
BAMBÚ OSCURO	HAYA	NOGAL	SAPELLY
			SUCUPIRA

* Acabados aluminio anodizado

ALUMINIO PLATA	ALUMINIO ORO	NEGRO
----------------	--------------	-------

Imitación a madera mismo nivel

Pletinas con cuerpo metálico, recubierto con una lámina que imita a la madera, protegida con una capa de overlay para obtener máxima resistencia al desgaste. Disponible en los colores más habituales de suelos laminados y tarimas flotantes, para otros colores consultar disponibilidad y plazo. Se sirve con adhesivo tipo hot-melt para realizar una instalación rápida y sencilla.



Ideal para los pasos de puerta, cocinas, baños y la puerta de entrada de las viviendas o locales.

Para una mejor fijación, opcionalmente, se puede servir con taladros avellanados para atornillar al pavimento. Los tornillos quedan embutidos en el perfil y se consigue una fijación muy segura.

- Media caña-35:** Perfil de 35 mm de ancho, para situar entre dos pavimentos sin cambio de altura o con un desnivel de entre 1 y 5 mm, que la curva del perfil absorbe sin problema. Disponible en los 5 colores mas habituales de los suelos laminados y tarimas flotantes.
- Dos alas-35:** Perfil de 35 mm de ancho, extraplano para colocar entre dos pavimentos sin desnivel o con un desnivel de entre 0 y 3 mm. Consultar colores disponibles.
- Media caña-40:** Perfil de 40 mm de ancho, para situar entre dos pavimentos sin cambio de altura o con un desnivel de entre 1 y 5 mm. Consultar colores disponibles.
- Dos alas-40:** Perfil de 40 mm de ancho, extraplano para colocar entre dos pavimentos sin desnivel o con un desnivel de entre 0 y 3 mm. Disponible en más de 250 colores de suelos laminados y tarimas flotantes.
- Dos alas-56:** Perfil de 56 mm de ancho, para situar entre dos pavimentos sin desnivel o con un desnivel de entre 0 y 5 mm. Disponible en los 9 colores mas habituales de suelo laminado y tarima flotante.
- Dos alas-80:** Perfil de 80 mm de ancho, para situar entre dos pavimentos sin desnivel o con un desnivel de entre 0 y 5 mm. Consultar colores disponibles.

Instalación

- Mida la longitud necesaria donde desea instalar el perfil.
- Corte el perfil con la herramienta adecuada, preferentemente tijera de corte de chapa o radial. NUNCA corte un perfil de acero o con cuerpo de acero con disco de dientes.
- Realice si fuera necesario el cajeadado para ajustar a los cercos de las puertas.
- Se aconseja limpiar el suelo de polvo u otros elementos antes de la instalación

Videos de instalación

PERFILES ADHESIVOS



PERFILES PARA ATORNILLAR



Ref.: 351
Media caña - 35. Adhesivo o Taladro
Medidas: 0,73, 0,83, 0,93, y 2,50 mts.
Envase: 30 ud



Ref.: 353
Dos alas - 35. Adhesivo o Taladro
Medidas: 2,50 mts. - Envase: 20 ud.



Ref.: 401
Media caña - 40. Adhesivo o Taladro
Medidas: 2,50 mts.
Envase: 30 ud



Ref.: 403
Dos alas - 40. Adhesivo o Taladro
Medidas: 0,83 mts. - Envase: 30 ud.
2,50 mts. - Envase: 20 ud.



Ref.: 563
Dos alas - 56. Adhesivo o Taladro
Medidas: 1,00 y 2,50 mts.
Envase: 15 ud.



Ref.: 803
Dos alas - 80. Adhesivo o Taladro
Medidas: 1,00 y 2,50 mts.
Envase: 15 ud.

* Acabados imitación madera



* Acabados imitación madera

ROBLE	1116	1103	1132	1046	1041
1036	1113	1068	1019	1086	CEREZO CLARO
1050	1011	1048	1021	1079	1170
1064	1027	1013	1033	1092	JATOBA
1102	1124	1076	1034	1058	1067
1096	1143	1097	1166	1114	1100
1043	1168	1107	1177	1065	1084
1087	1181	1095	1112	1035	1099
1105	1179	1078	1045	1135	1057
1044	1030	1091	1066	1133	1138
1081	1018	1115	1152	1134	1032
1074	1012	1118	1153	1159	1020
1119	1037	1146	1023	1149	1157
1028	1031	1089	1029	1083	1151
1136	1075	1104	1026	HAYA	1150
1167	1038	1172	1025	1144	CEREZO
1165	1022	1180	1154	HAYA VAPOR.	1010
1184	1145	1108	1156	1039	1142
1082	1117	1069	1158	1080	1063
ROBLE RÚSTICO	1148	1106	1164	1051	1094
1093	1147	1077	1162	ARCE	1090
1047	1155	1101	1161	1131	1088
1052	1163	1054	1171	1182	1042
1073	1160	1071	1186	1178	WENGUÉ
1053	1169	1049	1059	1183	1024
1055	1176	1120	1098	1187	1141
1085	1185	1137	1070	1188	

NUEVAS CALIDADES FINAL CATALOGO

* Acabados imitación madera



Imitación a madera distinto nivel

Pletinas con cuerpo metálico, recubierto con una lámina que imita a la madera, protegida con una capa de overlay para obtener máxima resistencia al desgaste. Disponible en los colores más habituales de suelos laminados y tarimas flotantes, para otros colores consultar disponibilidad y plazo. Se sirve con adhesivo tipo hot-melt para realizar una instalación rápida y sencilla.



Cerámico-45: Pletina de acero inoxidable perfilado, para situar entre dos pavimentos con un desnivel entre 8 y 12mm, este perfil se adhiere tanto al pavimento superior como al inferior, lo que le otorga una fijación muy alta. **Disponible en más de 250 colores de suelo laminado y tarima flotante.** Para una mejor fijación, opcionalmente, se puede servir con taladros avellanados para atornillar al pavimento. Los tornillos quedan embutidos en el perfil y se consigue una fijación muy segura.

Cerámico-40: Pletina de acero inoxidable perfilado, para situar entre dos pavimentos con un desnivel entre 8 y 12mm, este perfil se adhiere tanto al pavimento superior como al inferior, lo que le otorga una fijación muy alta. **Disponible en los 5 colores más habituales de suelo laminado y tarima flotante.**

Cerámico-14: Pletina de acero inoxidable perfilado, para situar entre dos pavimentos con un desnivel entre 13 y 18mm, este perfil se adhiere tanto al pavimento superior como al inferior, lo que le otorga una fijación muy alta. **Disponible en los 5 colores más habituales de suelo laminado y tarima flotante.**

Tarima-40: Perfil de aluminio extrusionado, para situar entre dos pavimentos con un desnivel entre 8 y 12mm, este perfil se adhiere al pavimento superior y permite la dilatación del pavimento. **Disponible en los 5 colores más habituales de suelo laminado y tarima flotante.** *(Consultar otros acabados imitación madera).

Tarima-45: Perfil de aluminio extrusionado, para situar entre dos pavimentos con un desnivel entre 12 y 14mm, este perfil sólo se adhiere al pavimento superior y permite la dilatación del pavimento. **Disponible en los 5 colores más habituales de suelo laminado y tarima flotante.**



Ref.: 454
Cerámico 45. Adhesivo y Taladro
Medidas: 2,50 mts.
Envase: 20 ud.

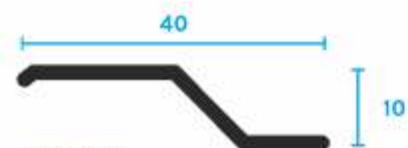
Video de instalación



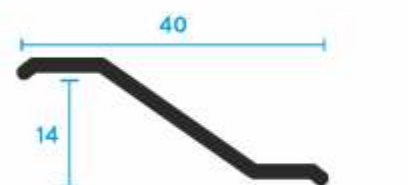
PERFILES ADHESIVOS



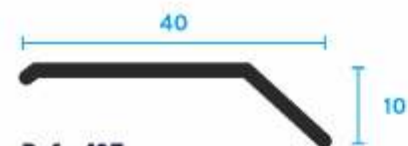
PERFILES PARA ATORNILLAR



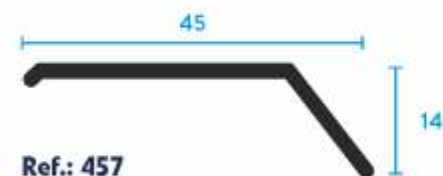
Ref.: 404
Cerámico 40. Adhesivo
Medidas: 0,73, 0,83, 0,93, y 2,50 mts.
Envase: 20 ud.



Ref.: 144 (*)
Cerámico - 14. Adhesivo o Taladro
Medidas: 1,00 y 2,50 mts.
Envase: 20ud.



Ref.: 407
Tarima 40. Adhesivo o Taladro
Medidas: 0,73, 0,83,0,93 y 2,50 mts.
Envase: 20 ud.



Ref.: 457
Tarima 45. Adhesivo o Taladro
Medidas: 0,73, 0,83,0,93 y 2,50 mts.
Envase: 20 ud.

* Acabados imitación madera

ROBLE	1116	1103	1132	1046	1041
1036	1113	1068	1019	1086	CEREZO CLARO
1050	1011	1048	1021	1079	1170
1064	1027	1013	1033	1092	JATOBA
1102	1124	1076	1034	1058	1067
1096	1143	1097	1166	1114	1100
1043	1168	1107	1177	1065	1084
1087	1181	1095	1112	1035	1099
1105	1179	1078	1045	1135	1057
1044	1030	1091	1066	1133	1138
1081	1018	1115	1152	1134	1032
1074	1012	1118	1153	1159	1020
1119	1037	1146	1023	1149	1157
1028	1031	1089	1029	1083	1151
1136	1075	1104	1026	HAYA	1150
1167	1038	1172	1025	1144	CEREZO
1165	1022	1180	1154	HAYA VAPOR.	1010
1184	1145	1108	1156	1039	1142
1082	1117	1069	1158	1080	1063
ROBLE RUSTICO	1148	1106	1164	1051	1094
1093	1147	1077	1162	ARCE	1090
1047	1155	1101	1161	1131	1088
1052	1163	1054	1171	1182	1042
1073	1160	1071	1186	1178	WENGUÉ
1053	1169	1049	1059	1183	1024
1055	1176	1120	1098	1187	1141
1085	1185	1137	1070	1188	

NUEVAS CALIDADES FINAL CATALOGO

* Acabados imitación madera

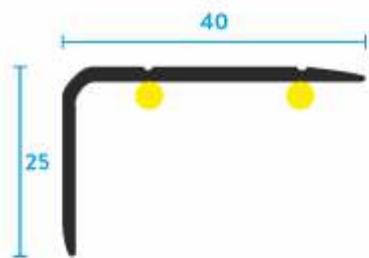
HAYA	ROBLE	CEREZO CLARO	CEREZO
HAYA VAPORIZADA			

Cantonera peldaño imitación madera

Cantonera-40: Perfil de aluminio extrusionado, formado por un ángulo de 40x25mm, autoadhesivo para poder realizar una instalación rápida y sencilla. Gracias a su cuerpo de aluminio los ingletes se realizan de manera rápida y precisa, con un encaje perfecto. Con un espesor de 2,1mm, resulta un remate prácticamente imperceptible sobre el peldaño de la escalera.

Disponible en más de 250 colores de suelo laminado y tarima flotante.

Para una mejor fijación, opcionalmente, se puede servir con taladros avellanados para atornillar al pavimento. Los tornillos quedan embutidos en el perfil y se consigue una fijación muy segura.

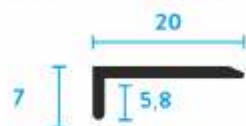


Ref.: 405
Cantonera 40.
Adhesivo o Taladro
Medidas: 3,00 mts.
Envase: 12 ud.



Terminales Imitación Madera

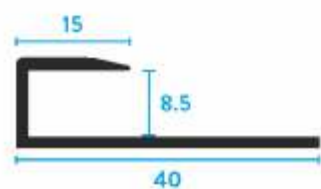
Ángulo 206: Perfil aluminio extrusionado, formado por un ángulo 20x7 mm. Para rematar cualquier tipo de pavimentos contra mamparas, cristaleras, armarios o cualquier otra pared donde no se puede colocar rodapié.



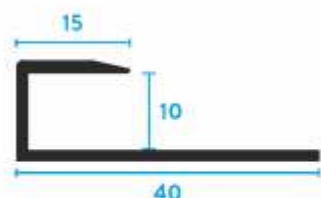
Ref.: 206
Sin nada - Medidas: 3 mts.
Envase: 10 ud.



Terminal "U" 356: Perfiles de aluminio para embutir el pavimento, con un hueco en su interior de 8,5 mm. y 10 mm., quedando a la vista una pequeña parte del perfil resultando un remate discreto. Consultar acabados disponibles.



Ref.: 356-8
Sin nada - Medidas: 2,50 mts.
Envase: 10 ud.



Ref.: 356
Sin nada - Medidas: 2,50 mts.
Envase: 10 ud.



* Acabados imitación madera

	ROBLE		1116		1103		1132		1046		1041
			1113		1068		1019		1086		CEREZO CLARO
			1011		1048		1021		1079		1170
			1027		1013		1033		1092		JATOBA
			1124		1076		1034		1058		1067
			1143		1097		1166		1114		1100
			1168		1107		1177		1065		1084
			1181		1095		1112		1035		1099
			1179		1078		1045		1135		1057
			1030		1091		1066		1133		1138
			1018		1115		1152		1134		1032
			1012		1118		1153		1159		1020
			1037		1146		1023		1149		1157
			1031		1089		1029		1083		1151
			1075		1104		1026		HAYA		1150
			1038		1172		1025		1144		CEREZO
			1022		1180		1154		HAYA VAPOR		1010
			1145		1108		1156		1039		1142
	ROBLE RUSTICO		1117		1069		1158		1080		1063
			1148		1106		1164		1051		1094
			1147		1077		1162		ARCE		1090
			1155		1101		1161		1131		1088
			1163		1054		1171		1182		1042
			1160		1071		1186		1178		WENGUÉ
			1169		1049		1059		1183		1024
			1176		1120		1098		1187		1141
			1185		1137		1070		1188		

NUEVAS CALIDADES
FINAL CATALOGO

Madera natural + Acero o PVC

Perfiles metálicos con cuerpo de acero, PVC o aluminio extrusionado, recubierto con una lámina de madera natural, protegida con una lámina de barniz de alta resistencia al desgaste. Ideal para tarimas de madera natural, ya sean flotantes o no, que con el paso del tiempo, se oscurecen a la vez que los perfiles.



Dos alas acero

Dos alas PVC

Disponible en los 12 colores más habituales de tarima flotante y maciza.

Como novedad, disponemos de estos perfiles recubiertos de una lámina de madera de roble sin barnizar para teñir e igualar al color que se desee.

Dos alas: Perfil plano, de 40 mm de ancho y 2.5 mm de espesor, ideal para rematar pavimentos que se encuentren al mismo nivel.

Se sirve con adhesivo tipo hot-melt, para realizar una instalación rápida y sencilla.

Disponible en cuerpo de acero o de PVC.

El modelo en cuerpo de acero, se puede servir con taladros avellanados para atornillar al pavimento. Los tornillos quedan embutidos en el perfil y se consigue una fijación muy segura.

Tarima-45: Perfil para rematar pavimentos con desnivel.

Se sirve con adhesivo tipo hot-melt, para realizar una instalación rápida y sencilla.

Disponible en cuerpo de PVC.

Dilatación-14: Perfil extraplano para rematar pavimentos de 13-17 mm que se encuentren al mismo nivel.

Disponible en cuerpo de aluminio.

Se sirve con un carril para fijar al suelo y una tapa para encajar en él, permitiendo la dilatación del pavimento.

Remate-14: Perfil para rematar pavimentos que se encuentren a distinto nivel con una diferencia de 14-15 mm.

Disponible en cuerpo de aluminio.

Se sirve con un carril para fijar al suelo y una tapa para encajar en él, permitiendo la dilatación del pavimento.



PVC Ref.: 403P N

Dos alas - 40. Adhesivo

Medidas: 2,50 mts.

Envase: 30 ud.



ACERO Ref.: 403 N

Dos alas 40. Adhesivo o Taladro

Medidas: 2,50 mts.

Envase: 30 ud.

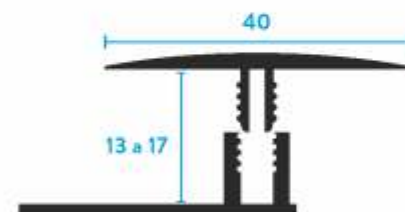


PVC Ref.: 457P N

Tarima 45. Adhesivo

Medidas: 2,50 mts.

Envase: 20 ud.

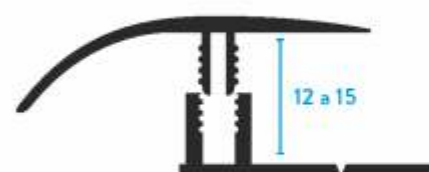


Ref.: 7T14 N

Dilatación - 14. Adhesivo o Taladro

Medidas: 2,50 mts.

Envase: 10 ud.



Ref.: 7R14 N

Remate - 14. Adhesivo o Taladro

Medidas: 2,50 mts.

Envase: 10 ud.

Gama de colores

* Acabados madera natural barnizado



* Acabados madera natural sin barnizar



Perfiles para PVC y moqueta

Terminal superior



Ref.: 208PS
Terminal superior PVC 2,5 mm.
Medidas: 3,00 mts.
Envase: 20 ud.

Perfil de aluminio extrusionado, para colocar con pvc homogéneo de 2-2.5mm de espesor.
Se coloca en la pared como embellecedor y remate superior del pavimento cuando remonta la pared.
Se puede colocar a la altura que se desee, quedando como un remate muy discreto y elegante.

* Acabados

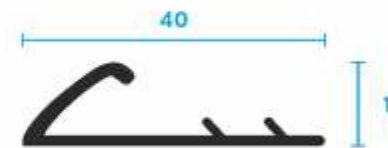


Pinza

Perfiles de aluminio extrusionado, para rematar moquetas. Tanto el perfil adhesivo como el de taladro sirve para moqueta pegada, para la moqueta tensada se debe usar el modelo "Pinza garras", el cual se sirve con unas garras que tensan la moqueta. Se sirve con adhesivo hot-melt o con taladros para atornillar al suelo. Los modelos adhesivos se suministran retractilados individualmente. Acabados: anodizado oro o plata. Para otros acabados y largos consultar disponibilidad y plazo.



Ref.: 7PM
Pinza moqueta 40 mm.
Adhesivo o Taladro
Medidas: 3,00 mts.
Envase: 20 ud.



Ref.: 7PG
Pinza garra moqueta 40 mm.
Sin nada o Taladro
Medidas: 3,00 mts.
Envase: 20 ud.

* Acabados



* Acabados



Complementos de Aluminio



Ref.: 555EPS
16 mm.
Medidas: 2,50 mts.
Envase: 10 ud.

555E: Perfil de aluminio extrusionado para embutir pvc 5 mm. Se coloca como remate tanto en escaleras, como los rincones generados cuando el pavimento remonta la pared.

* Acabados




Rampas macizas - Alto tránsito

Perfiles macizos de aluminio extrusionado, ranurado en la parte horizontal para hacerlo antideslizante para lugares con muy alto tránsito de personas o mercancías. Disponible para desniveles de 2, 5 o 8 mm.

Gracias a su cuerpo de aluminio los ingletes se realizan de manera rápida y precisa, con un encaje perfecto.

Se sirve con taladros avellanados para atornillar al pavimento, opcionalmente se sirve sin nada para fijar con adhesivo de montaje.



Ref.: 204P
Rampa de 2 mm.
Sin nada o Taladro
Medidas: 3,00 mts.
Envase: 10 ud.



Ref.: 504P
Rampa de 5 mm.
Sin nada o Taladro
Medidas: 3,00 mts.
Envase: 10 ud.



Ref.: 804PT
Rampa de 8 mm.
Sin nada o Taladro
Medidas: 3,00 mts.
Envase: 5 ud.

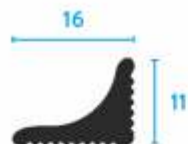
* Acabados



* Acabados



* Acabados



Ref.: 275
16 mm.
Medidas: 2,50 mts.
Envase: 10 ud.

275: Perfil de aluminio extrusionado de 16x11 mm. Perfecto para rematar cualquier tipo de pavimento contra mamparas, cristales, armarios o cualquier otra pared donde no se puede colocar rodapié.

* Acabados



Cantoneras sobrepuestas

Perfiles de aluminio extrusionado, para situar en los peldaños de las escaleras y prevenir caídas y resbalones, se puede colocar sobre cualquier tipo de pavimento.

Disponible en acabados anodizado oro, plata o negro.

Gracias a su cuerpo de aluminio los ingletes se realizan de manera rápida y precisa, con un encaje perfecto.

Se sirve con adhesivo tipo hot-melt, para realizar una instalación rápida y sencilla.

Opcionalmente se puede servir con taladros avellanados para atornillar al pavimento. Los tornillos quedan embutidos en el perfil y se consigue una fijación muy segura.

En los perfiles para atornillar, se sirve la cinta antideslizante aparte para la posterior colocación.



* Acabados



* Acabados



* Acabados

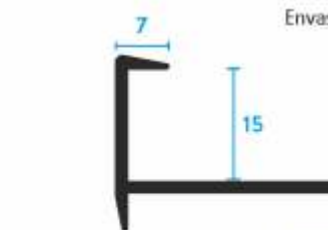
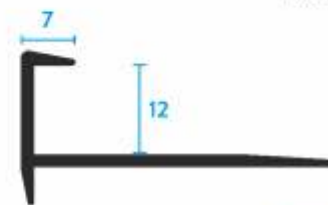
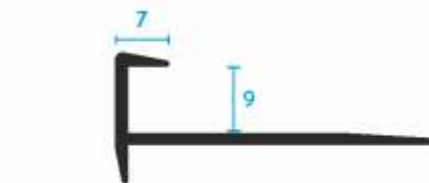
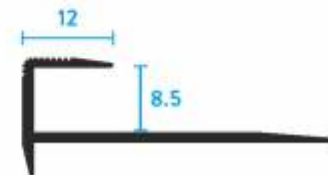


Cantoneras para embutir

Perfiles de aluminio para embutir el pavimento dentro, quedando a la vista una pequeña parte del mismo y resultando un remate discreto y elegante. Disponible en acabado anodizado plata, para otros acabados consultar plazo y disponibilidad. Gracias a su cuerpo de aluminio los ingletes se realizan de manera rápida y sencilla.



Video de instalación



* Acabados



* Acabados



* Acabados



* Acabados



* Acabados



* Acabados

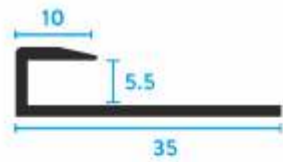


Video de instalación



Terminal para embutir

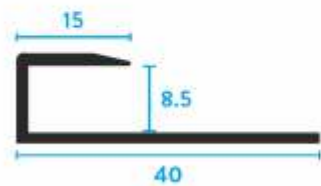
Perfiles de aluminio extrusionado para embutir el pavimento, con un hueco en su interior de 5 mm., 8,5 mm. y 10 mm., quedando a la vista una pequeña parte del perfil, resultando un remate discreto. Ideal para remates contra mamparas, cristalerías, armarios...



Ref.: 356-5
Sin nada - Medidas: 2,50 mts.
Envase: 10 ud.

* Acabados

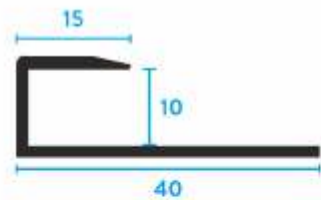
-  ALUMINIO PLATA
-  ALUMINIO NEGRO



Ref.: 356-8
Sin nada - Medidas: 2,50 mts.
Envase: 10 ud.

* Acabados

-  ALUMINIO PLATA
-  ALUMINIO NEGRO



Ref.: 356
Sin nada - Medidas: 2,50 mts.
Envase: 10 ud.

* Acabados

-  ALUMINIO PLATA
-  ALUMINIO NEGRO



Perfiles en T

Perfiles de aluminio extrusionado en forma de T, para colocar entre pavimentos que se encuentran al mismo nivel. Acabado perfecto donde se desee colocar un remate muy discreto a juego con los tiradores, de aluminio plata mate o con la perfilaría de la decoración.

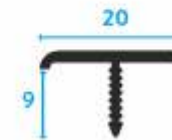
Es un perfil que resiste cualquier grado de humedad, tanto ambiental como de limpieza, lo que le convierte en el remate perfecto para cualquier lugar donde se quiera evitar problemas en contacto con el agua.



Ref.: 109PS
T 10 mm.
Medidas: 2,50 mts.
Envase: 10 ud.

* Acabados

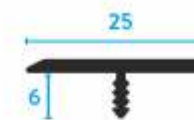

-  ALUMINIO PLATA



Ref.: 209PS
T 20 mm.
Medidas: 2,50 mts.
Envase: 10 ud.

* Acabados


-  ALUMINIO PLATA




Ref.: 259PS
T 25 mm.
Medidas: 3,00 mts.
Envase: 10 ud.

* Acabados

-  ALUMINIO PLATA
-  ALUMINIO ORO
-  ALUMINIO NEGRO



Ángulos y guardavivos



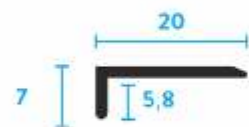
Ángulos metálicos, lisos en ambos lados, para situar en las esquinas de las paredes o en los peldaños de las escaleras.

Disponible en acabados, oro, plata, blanco, negro y acero satinado. Para otros acabados o algún RAL en concreto, consultar plazo y disponibilidad.

Opcionalmente se puede servir con taladros avellanados para atornillar al pavimento o a la pared.

Ángulo 20x8:

Ángulo de 20 mm en la parte horizontal, y 7 mm. en la parte vertical. Perfecto para rematar cualquier tipo de pavimentos contra mamparas, cristalerías, armarios o cualquier otra pared donde no se puede colocar rodapié.



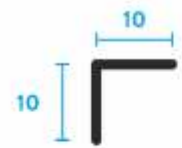
Ref.: 206S
Ángulo 20x8.
Medidas: 3 mts.
Envase: 10 ud.

* Acabados



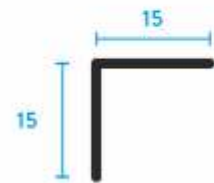
Ángulo 10x10, 15x15, 20x20, 25x25, 30x30 y 40x40:

Ángulos de aluminio extrusionado de lado iguales. Ideal para rematar esquinas de las paredes, de diferentes medidas en función de la medida que se desee tapar.



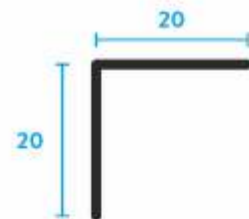
Ref.: 106S
Ángulo 10x10.
Medidas: 2 y 3 mts.
Envase: 30 ud.

* Acabados



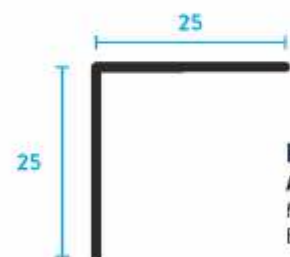
Ref.: 306S
Ángulo 15X15.
Medidas: 2 y 3 mts.
Envase: 30 ud.

* Acabados



Ref.: 406S
Ángulo 20x20.
Medidas: 2 y 3 mts.
Envase: 30 ud.

* Acabados



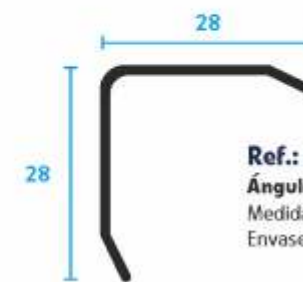
Ref.: 506S
Ángulo 25X25.
Medidas: 2 y 3 mts.
Envase: 20 ud.

* Acabados



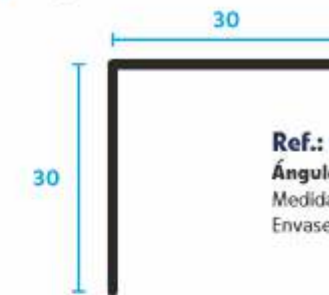
Esquinero 28x28 adhesivo:

Ángulo de 28x28 mm con dos biselés en los lados. Se sirve con adhesivo tipo hot-melt, para realizar una instalación rápida y sencilla. Se sirven retractilados y con código de barras individual.



Ref.: 566A
Ángulo 28X28.
Medidas: 2 y 3 mts.
Envase: 15 ud.

* Acabados



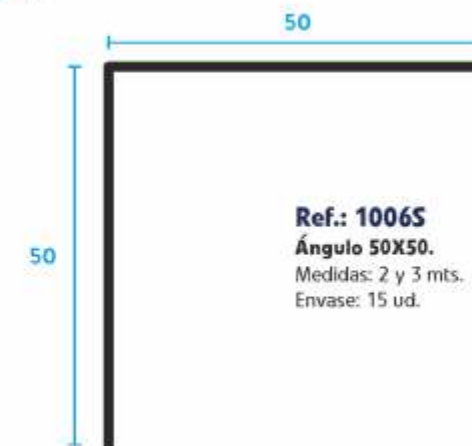
Ref.: 606S
Ángulo 30X30.
Medidas: 2 y 3 mts.
Envase: 15 ud.

* Acabados



Ref.: 806S
Ángulo 40X40.
Medidas: 2 y 3 mts.
Envase: 15 ud.

* Acabados



Ref.: 1006S
Ángulo 50X50.
Medidas: 2 y 3 mts.
Envase: 15 ud.

* Acabados



Rodapiés de aluminio

Rodapiés de aluminio extrusionado para colocar en cocinas, baños o cualquier otro lugar donde se quiera evitar problemas en contacto con la humedad. Perfecto para hospitales, clínicas o lugares donde la normativa, o el tipo de pavimento y paredes, no permita colocar rodapiés tradicionales.

Disponemos de 5 modelos todos ellos con sus complementos para realizar los ingletes. Gracias a su cuerpo de aluminio los ingletes se realizan de manera rápida y precisa, con un encaje perfecto. Se sirve sin adhesivo para fijar con adhesivo de montaje. Disponemos de dos tipos, con labio inferior o recto.



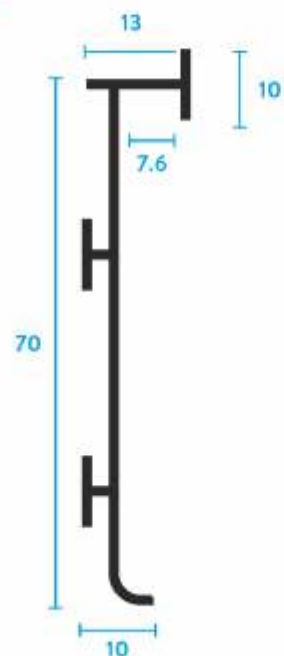
Video de instalación rodapié canto cuadrado



Ref.: 608
Rodapié de 60.
Medidas: 3,00 mts.
Envase: 5 ud.

*** Acabados**

- PLATA
- BLANCO

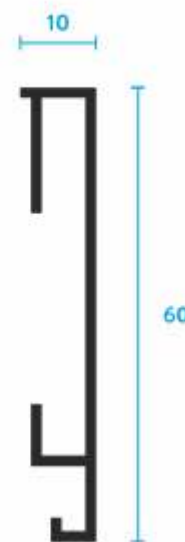


Modelo especialmente diseñado para Pladur y la instalación de LED.

Ref.: 778
Rodapié de 70.
Medidas: 3,00 mts.
Envase: 5 ud.

*** Acabados**

- PLATA
- BLANCO



Ref.: 608CC
Rodapié de 60 (canto cuadrado).
Medidas: 3,00 mts.
Envase: 5 ud.

*** Acabados**

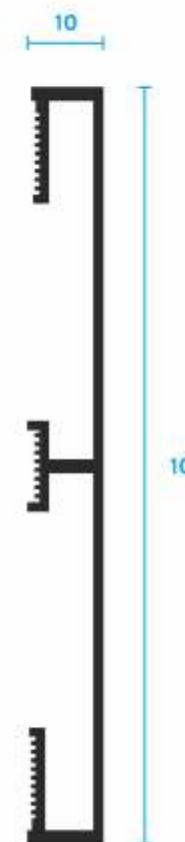
- PLATA
- BLANCO



Ref.: 808CC
Rodapié de 60 (canto cuadrado).
Medidas: 3,00 mts.
Envase: 5 ud.

*** Acabados**

- PLATA
- BLANCO



Ref.: 1008CC
Rodapié de 10 (canto recto).
Medidas: 3,00 mts.
Envase: 5 ud.

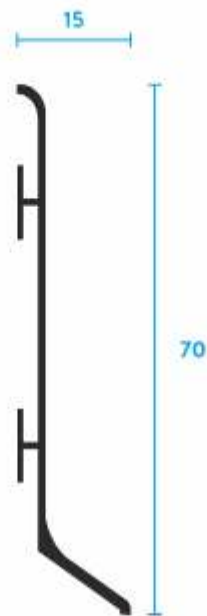
*** Acabados**

- PLATA
- BLANCO



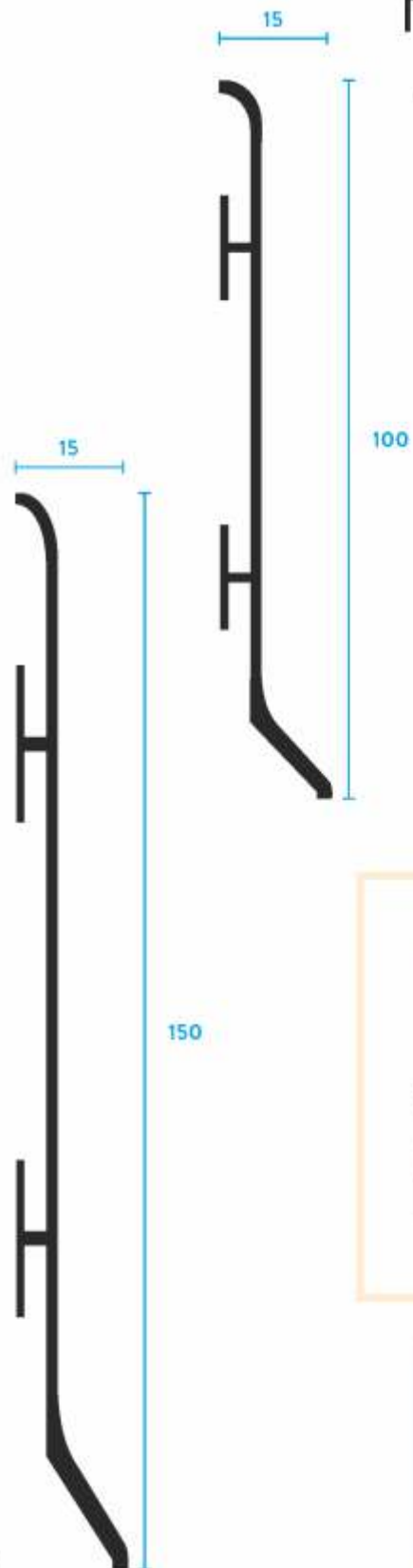
Con labio inferior

Su labio inferior permite ocultar la junta de dilatación perimetral del pavimento, así como facilita la limpieza del mismo.
Acabado: Anodizado plata mate y lacado blanco.
Para otros acabados o RAL consultar disponibilidad y plazo.



Ref.: 708
Rodapié de 70.
Medidas: 3,00 mts.
Envase: 5 ud.

*** Acabados**



Ref.: 1008
Rodapié de 100.
Medidas: 3,00 mts.
Envase: 5 ud.

*** Acabados**



Ref.: 1508
Rodapié de 100.
Medidas: 3,00 mts.
Envase: 5 ud.

*** Acabados**



Video de instalación rodapié con labio inferior

Gama de colores metálicos



ACERO BRILLO



0.8 mm.



1.2 mm.



ACERO SATINADO



0.8 mm.



1.2 mm.



1.5 mm.



ACERO MATE



0.8 mm.



LATÓN




LATONADO



ALUMINIO PLATA



ALUMINIO ORO



ALUMINIO NEGRO




Video de instalación PLETINA ADHESIVA



Video de instalación PLETINA CON TALADRO

Perfiles metálicos planos media caña

Pletinas perfiladas en acero, latón, latonado o extrusionadas en aluminio anodizado, para rematar pavimentos que se encuentran al mismo nivel, con acabado a juego con los tiradores metálicos de las puertas. Disponible en anchos desde 30 a 80 mm, en acabados brillo, satinado o mate y en espesores de 0,8, 1,2 y 1,5 mm.



Pletinas metálicas para rematar pavimentos que se encuentren al mismo nivel. Perfecto acabado a juego con los tiradores metálicos de las puertas. Ideal para lugares con mucho tránsito de personas o mercancías. Disponible en acabados mate en aluminio anodizado oro, plata y negro, 3 tonos en acero inoxidable, brillo, satinado y mate, y 2 en dorados brillantes, latón y latonado. Para otros acabados consultar disponibilidad y plazo.

Disponible en dos modelos: Dos alas, con dos pequeños biseles a los lados o media caña, con curvatura para salvar un pequeño desnivel entre ambos pavimentos. Los acabados en acero brillo y acero satinado se pueden servir, a partir de 40 mm, en el espesor estándar de 0,8, 1,2 o 1,5 mm. Se aconseja para pletinas de 56 mm o más anchas, utilizar mínimo el espesor de 1,2 mm.

Se sirve con adhesivo tipo hot-melt, para realizar una instalación rápida y sencilla. Para una mejor fijación, opcionalmente se puede servir con taladros avellanados para atornillar al pavimento. Los tornillos quedan embutidos en el perfil y se consigue una fijación muy segura. En los modelos de 56 y 80 mm, hay cuatro opciones de realizar los taladros, en el centro de la pletina, en uno de los lados, en dos filas enfrentadas o en dos filas en zig-zag.



Ref.: 301
Media caña - 30. Adhesivo o Taladro
Medidas: 0,73, 0,83, 0,93, y 2,50 mts.
Envase: 30 ud.

* Acabados



Ref.: 351
Media caña - 35. Adhesivo o Taladro
Medidas: 0,73, 0,83, 0,93, y 2,50 mts.
Envase: 30 ud.

* Acabados



Ref.: 401
Media caña - 40. Adhesivo o Taladro
Medidas: 0,73, 0,83, 0,93, y 2,50 mts.
Envase: 30 ud.

* Acabados



Perfiles metálicos planos dos alas



Ref.: 303
Dos alas 30. Adhesivo o Taladro
Medidas: 0,73, 0,83, 0,93, y 2,50 mts.
Envase: 30 ud.



Ref.: 353
Dos alas 35. Adhesivo o Taladro
Medidas: 0,73, 0,83, 0,93, y 2,50 mts.
Envase: 30 ud.



Ref.: 403
Dos alas 40. Adhesivo y Taladro
Medidas: 0,73, 0,83, 0,93 y 2,50 mts.
Envase: 30 ud.



Ref.: 503
Dos alas 50. Adhesivo o Taladro
Medidas: 1 y 2,50 mts.
Envase: 15 ud.



Ref.: 563
Dos alas 56. Adhesivo y Taladro
Medidas: 1,00 y 2,50 mts.
Envase: 15 ud.



Ref.: 803
Dos alas 80. Adhesivo y Taladro
Medidas: 1,00 y 2,50 mts.
Envase: 15 ud.

* Acabados



* Acabados



* Acabados



* Acabados



* Acabados



* Acabados



Perfiles metálicos para desnivel

Pletinas perfiladas en diferentes acabados metálicos, acero, latón o latonado. Ideal para el paso de cocinas, baños y para la puerta de entrada de las viviendas o para los pasos de puerta de habitaciones. Ideal para rematar pavimentos con un pequeño desnivel 2-4 mm. Acabado a juego con los tiradores metálicos de las puertas.

Se sirve con adhesivo tipo hot-melt, para realizar una instalación rápida y sencilla. Para una mejor fijación, opcionalmente, algunos modelos se pueden servir con taladros avellanados para atornillar al pavimento. Los tornillos quedan embutidos en el perfil y se consigue una fijación muy segura. Disponible en los anchos 30, 35, 40, 56 y 80mm.



Ref.: 302

Un ala 30. Adhesivo o Taladro
Medidas: 0,73, 0,83, 0,93, y 2,50 mts.
Envase: 30 ud.



Ref.: 352

Un ala 35. Adhesivo o Taladro
Medidas: 0,73, 0,83, 0,93, y 2,50 mts.
Envase: 30 ud.



Ref.: 402

Un ala 40. Adhesivo y Taladro
Medidas: 0,73, 0,83, 0,93 y 2,50 mts.
Envase: 30 ud.



Ref.: 562

Un ala 56. Adhesivo y Taladro
Medidas: 1,00 y 2,50 mts.
Envase: 15 ud.



Ref.: 802

Un ala 80. Adhesivo y Taladro
Medidas: 1,00 y 2,50 mts.
Envase: 15 ud.

* Acabados



* Acabados



* Acabados



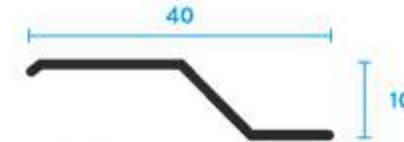
* Acabados



* Acabados



Perfiles metálicos para desnivel



Ref.: 404

Cerámico 40. Adhesivo
Medidas: 0,73, 0,83, 0,93, y 2,50 mts.
Envase: 20 ud.



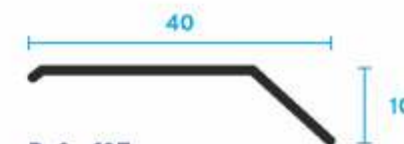
Ref.: 454

Cerámico 45. Adhesivo y Taladro
Medidas: 0,73, 0,83, 0,93, y 2,50 mts.
Envase: 20 ud.



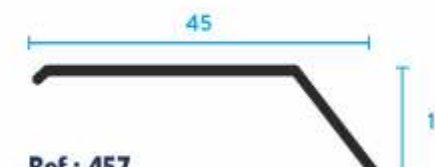
Ref.: 144

Cerámico 14. Adhesivo y Taladro
Medidas: 1 y 2,50 mts.
Envase: 20 ud.



Ref.: 407

Tarima 40. Adhesivo o Taladro
Medidas: 0,73, 0,83, 0,93 y 2,50 mts.
Envase: 20 ud.



Ref.: 457

Tarima 45. Adhesivo o Taladro
Medidas: 0,73, 0,83, 0,93 y 2,50 mts.
Envase: 20 ud.

* Acabados



* Acabados



* Acabados



* Acabados



* Acabados



Vídeo de Instalación Código QR

Todos los perfiles se suministran, opcionalmente, en formato para bricolaje, con un colgador que detalla en la parte delantera la referencia de la pletina, el largo y ancho de la misma, el acabado superficial y un dibujo con la forma que tiene.

En la parte posterior, se suministra con código de barras individual y un **código QR** que enlaza con un vídeo de instalación del perfil.

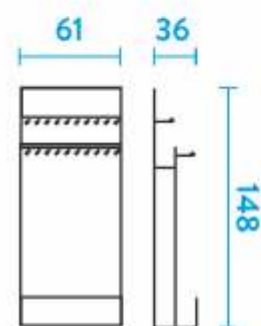
En los perfiles para atornillar, se incluye tacos y tornillos para su instalación.



Bricolaje

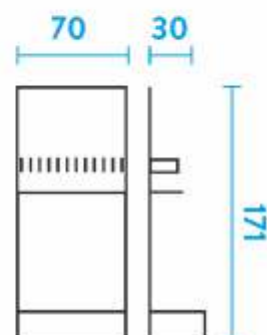
EXPOSITORES

Disponemos de dos tipos de expositores especialmente diseñados para exponer perfiles:



EXPOSITOR 1

De pie, con 10 ganchos por fila, con capacidad de 12 cajas en medidas cortas (0.73 - 0.83 - 0.93) y una altura de 148 cm.



EXPOSITOR 2

De pie, con 11 huecos para perfiles largos (2.00 - 2.50 - 3.00), con capacidad de 6 cajas y una altura de 171 cm.








Perfiles especiales

CHAPAS ESPECIALES

Realizamos corte y plegado de pletina para adaptarnos a las necesidades de cada cliente.

- Acabados: Latón, aluminio plata, aluminio blanco, acero brillo, acero satinado y acero mate.
- Diferentes espesores.
- Fijación con adhesivo, taladro o sin nada.




BAJO PUERTA


- Chapas para protección de puertas, en cualquier medida y en varios espesores.
- Acabados: Latón, aluminio plata, aluminio blanco, acero brillo, acero satinado y acero mate.



 1219	 1239	 1201
 1012	 1240	 1119
 1050	 1148	 1185
 1224	 1181	 1168
 1194	 1214	 1147
 1242	 1196	 1165
 1212	 1220	 1234

 1190	 1043	 1235
 1018	 1225	 1229
 1030	 1250	 1246
 1221	 1036	 1087
 1211	 ROBLE	 1113
 1176	 1199	 1202
 1011	 1064	 1102



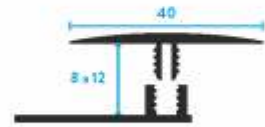








Toda la gama de colores imitación madera
disponibles en stock en los modelos:



Ref.: 7T10
Carril Dilatación



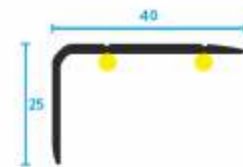
Ref.: 7R10
Carril Remate



Ref.: 403
Dos alas - 40.



Ref.: 454
Cerámico 45.



Ref.: 405
Cantonera 40.

